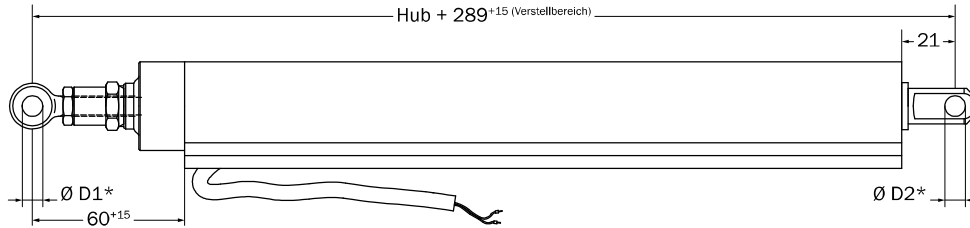


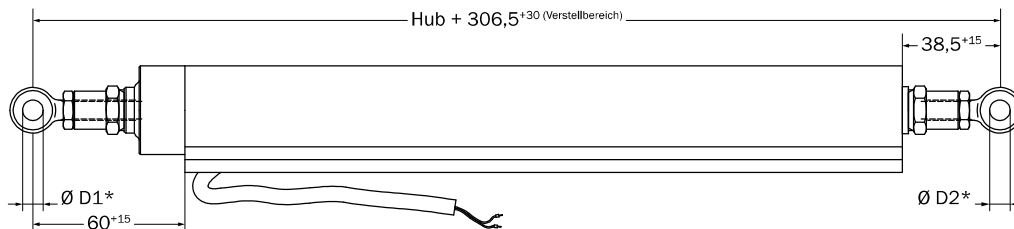
Bestellbezeichnung: JM-DC-B-Last-Hub(-Strom)-M 8 / Ø D 1 (oben) Ø D 2 (unten)

Beispiel: JM-DC-B-650-500-M 8 Ø 6,1 Ø 6,1



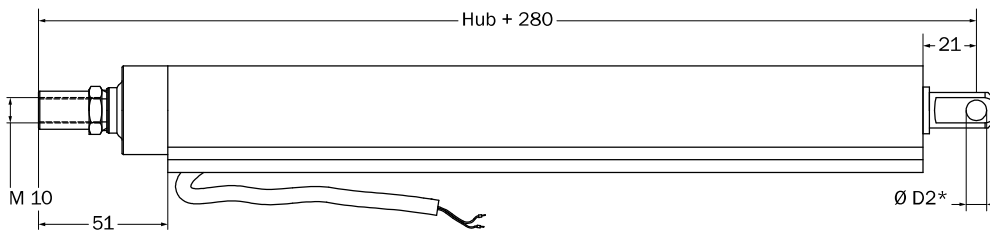
Bestellbezeichnung: JM-DC-B-Last-Hub(-Strom)-M 8 / Ø D 1 (oben) M 8 / Ø D 2 (unten)

Beispiel: JM-DC-B-650-500-M 8 Ø 6,1 M 8 / Ø 6,1



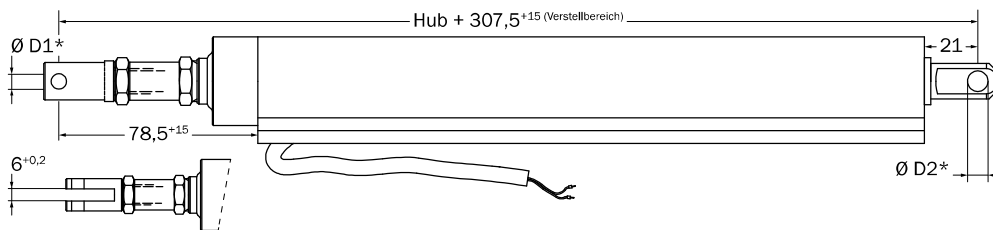
Bestellbezeichnung: JM-DC-B-Last-Hub(-Strom)-M 10 (oben) Ø D 2 (unten)

Beispiel: JM-DC-B-650-500-M 10 Ø 6,1



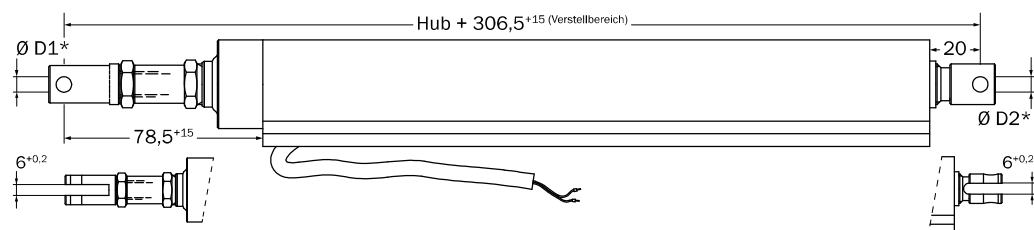
Bestellbezeichnung: JM-DC-B-Last-Hub(-Strom)-M 10 GK Ø D 1 (oben) Ø D 2 (unten)

Beispiel: JM-DC-B-650-500-M 10 GK Ø 6,1 Ø 8,1



Bestellbezeichnung: JM-DC-B-Last-Hub(-Strom)-M 10 GK Ø D 1 (oben) GK Ø D 2 (unten)

Beispiel: JM-DC-B-650-500-M 10 GK Ø 6,1 GK Ø 8,1



* Die Aufnahmebohrungen D1 und D2 können zwischen Durchmesser 6,1 und 8,1 gewählt werden.