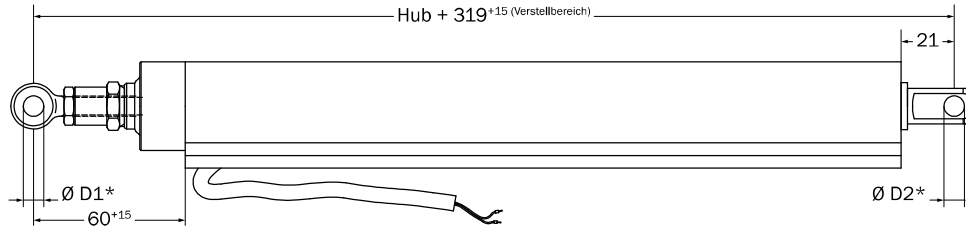
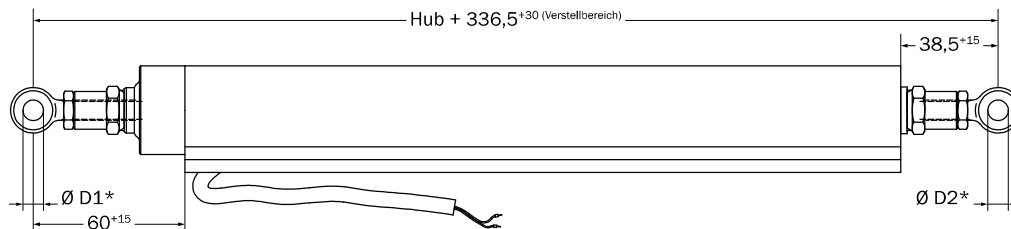


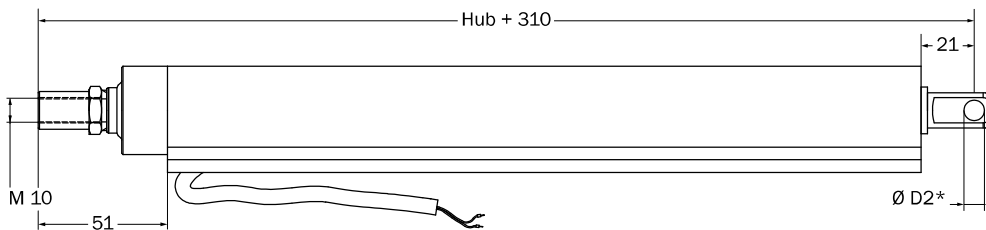
Bestellbezeichnung: JM-DC-B-Last-Hub (-Strom) - M 8 / Ø D 1 (oben) Ø D 2 (unten) / LA-IN
Beispiel: JM-DC-B-650-750-M 8 / Ø 6,1 Ø 8,1 / LA-IN



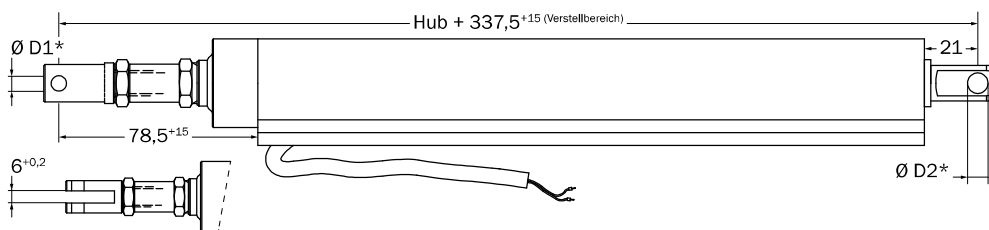
Bestellbezeichnung: JM-DC-B-Last-Hub (-Strom) - M 8 / Ø D 1 (oben) M 8 / Ø D 2 (unten) / LA-IN
Beispiel: JM-DC-B-650-750-M 8 / Ø 8,1 M 8 / Ø 8,1 / LA-IN



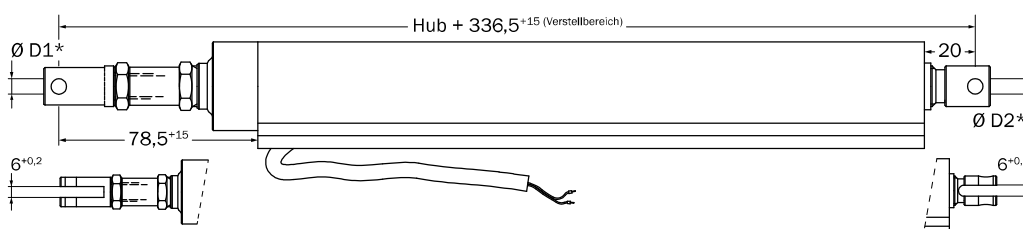
Bestellbezeichnung: JM-DC-B-Last-Hub (-Strom) - M 10 (oben) Ø D 2 (unten) / LA-IN
Beispiel: JM-DC-B-650-750-M 10 Ø 6,1 / LA-IN



Bestellbezeichnung: JM-DC-B-Last-Hub (-Strom) - M 10 GK Ø D 1 (oben) Ø D 2 (unten) / LA-IN
Beispiel: JM-DC-B-650-750-M 10 GK Ø 6,1 Ø 6,1 / LA-IN



Bestellbezeichnung: JM-DC-B-Last-Hub (-Strom) - M 10 GK Ø D 1 (oben) GK Ø D 2 (unten) / LA-IN
Beispiel: JM-DC-B-650-750-M 10 GK Ø 6,1 GK Ø 6,1 / LA-IN



* Die Aufnahmebohrungen D1 und D2 können zwischen Durchmesser 6,1 und 8,1 gewählt werden.