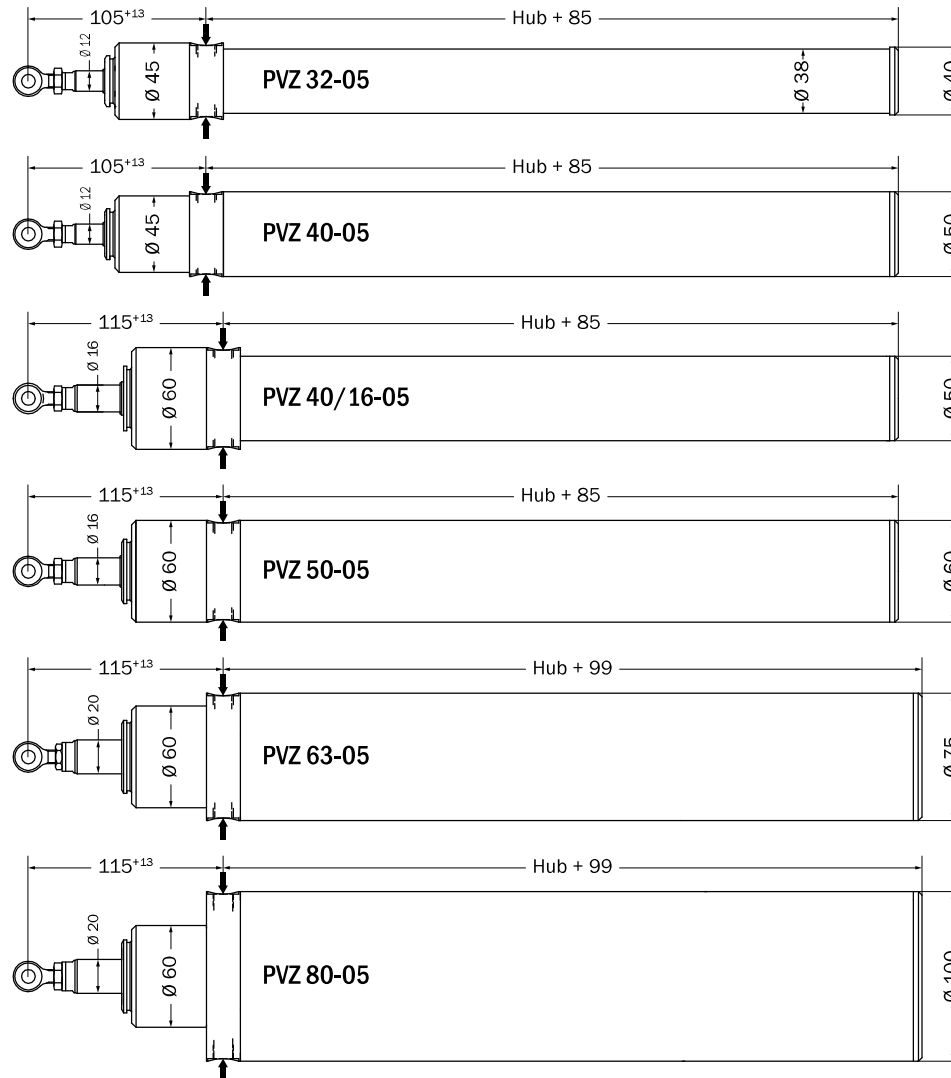
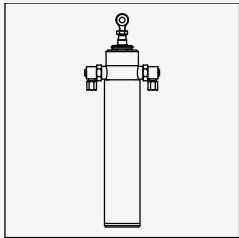


Bestellbezeichnung: PVZ Kolbendurchmesser - 05 - Hub - Augenschraube

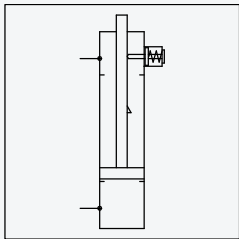
Beispiel: PVZ 40 - 05 - 300 - M8 x 40 / Ø 6,1



Darstellung Zylinder Typ 05



Schaltbild Zylinder Typ 05



Kurzbeschreibung

Durch Druckbeaufschlagung einer „Zylinderseite“ bei gleichzeitiger Druckentlastung der anderen „Zylinderseite“ wird eine Schub- oder Zugbewegung der Kolbenstange ausgeführt. Erreicht der Kolben seine Endlage (Kolbenstange ausgefahren), wird die Kolbenstange verriegelt.

Technische Daten

Anschluss	M12 x 1 (Zylinderkopf)
Augenschraube	M8 x 40 / Ø 6,1 oder Ø 8,1 (andere Augenschrauben möglich)
Hub	nach Wahl
VdS-Anerkennungsnummer	G 502007 (bis 1100 mm Hub)

Zubehör

→ Kapitel 6.1, Seite 205, „Zubehör Übersicht“

Verschraubung	→ Kapitel 6.1, ab Seite 206
Flügelböckchen	→ Kapitel 6.2, Seite 221, „Flügelböckchen“
Konsole	→ Kapitel 6.2, ab Seite 226
Rohrklemmanschluss	→ Kapitel 6.2, Seite 224 und Seite 225
Stirnböckchen	→ Kapitel 6.2, Seite 223, „Stirnböckchen“

02.07.2018 Datum

05.1 Kapitel

1/1 162 Seite

BSC Technology GmbH

Dr.-Köhl-Str. 6 | D-95119 Naila
 Tel.: +49 9282 48731-0 | +49 9282 48731-29

info@bsc-technology.de
 windowdrives.com

Änderungen vorbehalten. Mit dem Erscheinen dieser Liste verlieren alle bisherigen Listen ihre Gültigkeit.