

EA-L 120 für Lamellenfenster

EA-L 120 for louvre windows

Der speziell modifizierte Linearantrieb Typ EA-L 120 ermöglicht eine effiziente elektromechanische Betätigung von Lamellenfenstern. Mit diesem Motor erhalten Sie ein Optimum an Ästhetik, Funktionalität und Standfestigkeit.

Specifically modified linear actuator type EA-L 120 for controlling louvres efficiently. With this actuator you receive an optimum of aesthetics, functionality and reliability.


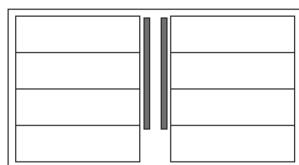
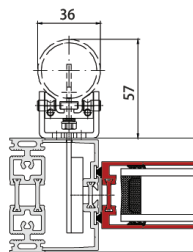
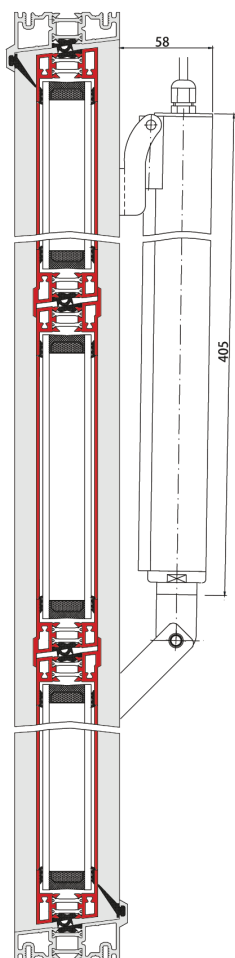
Technische Daten

Technical Data Abmessungen Dimensions

24
VDCDIN EN
12101-2

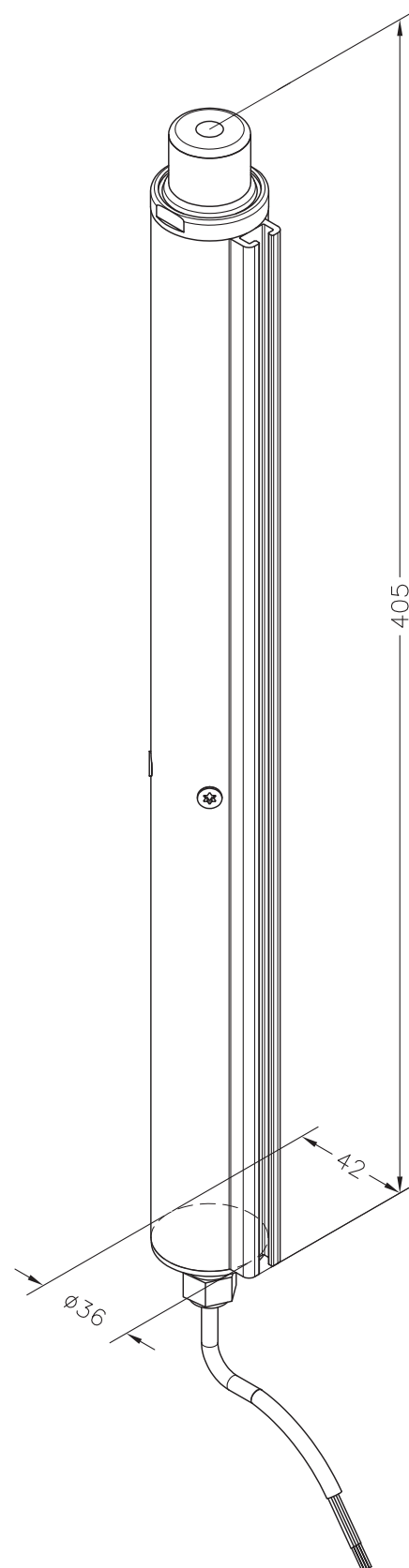
Strom	1.0 A	Current
Hublänge	120 mm	Stroke
Kraft	1000 N	Force
IP Schutz	IP 54	Protection class
Geschwindigkeit	6 mm/s	Speed
Temperaturbereich	-5° - +75°C	Temperature range
Gewicht	≈ 3.0 kg	Weight
Oberfläche	Alu E6/EV1	Surface

Einbauart Installation way



Verschiedene Einbauarten in Single,
Tandem und Synchro

Various installation ways for single,
tandem and synchro version

Vorteile /
LeistungseigenschaftenAdvantages /
performance characteristics

- Einsatz für Lamellenfenster, ob Neu oder Umrüstung
Applicable for louvre windows (new or refitting)
- Individuelle Anpassung möglich
Individually customizable

Technische Änderungen und Irrtümer vorbehalten. *Technical modifications and errors excepted.*