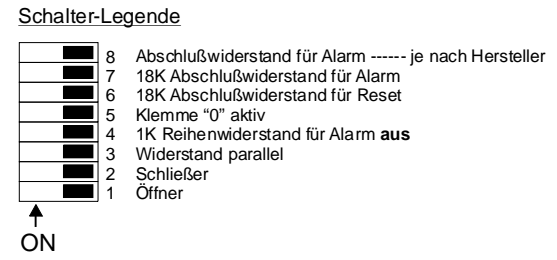

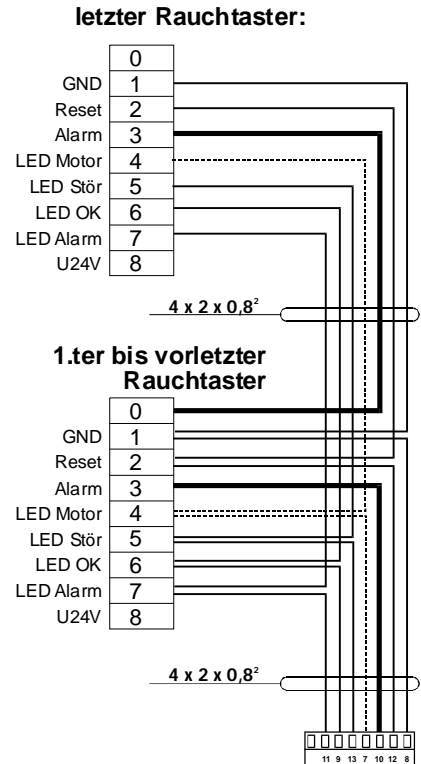
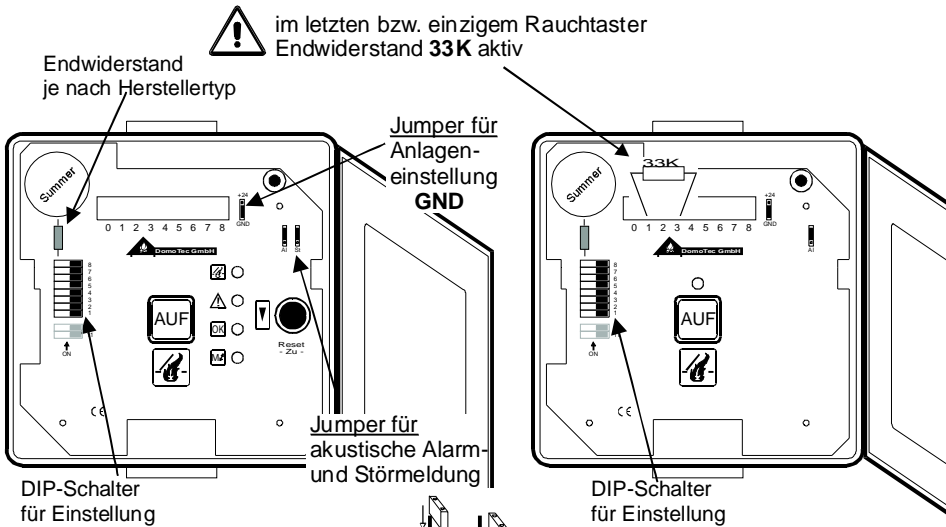

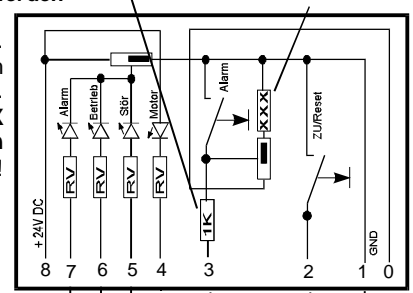


ANSCHLUSS RAUCHTASTER

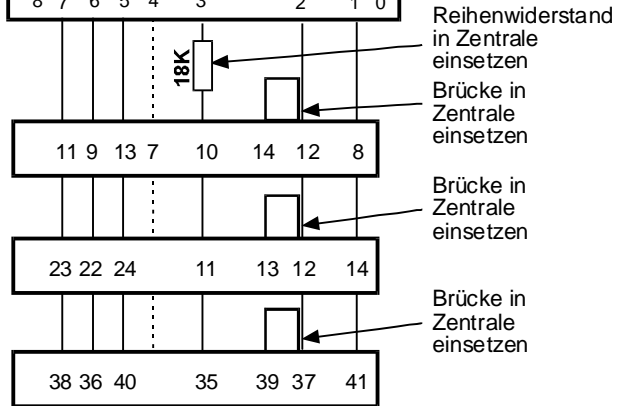
RT 2H/3H/4H -24V DC und **RT 1N - 24V DC**
RT 2H/3H/4H A -24V DC und **RT 1N A-24V DC**
 mit akustischer Alarmmeldung (Dauer) mit akustischer Alarmmeldung (Dauer)
RT 2H/3H/4H AS -24V DC
 mit akustischer Alarmmeldung (Dauer) mit akustischer Störmeldung (Intervall)




der entsprechende Reihenwiderstand muss aus der original Bedienungsanleitung entnommen werden
der entsprechende Endwiderstand muss aus der original Bedienungsanleitung entnommen werden



Klemmleiste(n) in den Zentralen 5A - 1 - 1



Lage der Rauchtaster (DIN 14 655):
 - gut sichtbar,
 - nicht verdeckt durch Türflügel etc.,
 - Abstand Drucktaste zum Fußboden 1,4m +/-20cm,
 - Abstand zum nächsten Rauchtaster max. 20m