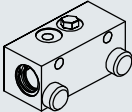

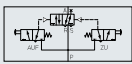
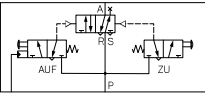
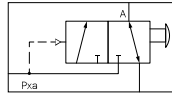
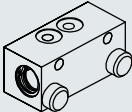
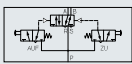
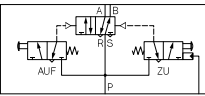
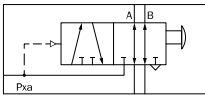
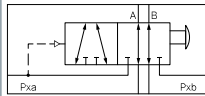
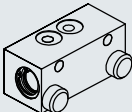
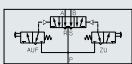
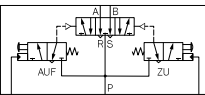
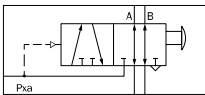
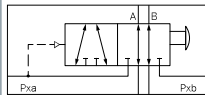


Grundventile	Fernauslösung		Zusatzoption Vorrangaufsatz	
TV N6-3/2 	elektrisch -Ea ___ V_C wahlweise -Ez ___ V_C 12 V DC/4,5 W -Eaz ___ V_C 24 V DC/4,5 W -EaR ___ V_C 230 V AC/10 VA -EzR ___ V_C -EaR ___ V_C-Ez ___ V_C -Ea ___ V_C-EzR ___ V_C	pneumatisch -Pa -Pz -Paz	CO₂-„Auf“ N6-4/3 VV -Ea ___ V_C -Ez ___ V_C -Eaz ___ V_C -EaR ___ V_C -EzR ___ V_C -EaR ___ V_C-Ez ___ V_C -Ea ___ V_C-EzR ___ V_C -Pa -Pz -Paz	
	 Schaltbild: z. B. TV N6-3/2-Eaz	 Schaltbild: z. B. TV N6-3/2-Pa	 Schaltbild: TV N6-4/3 VV	
Bestellbezeichnung Beispiel	TV N6-3/2-Eaz 230 V AC	TV N6-3/2-Pa	TV N6-4/3 VV-Paz	
TV N6-5/2 	elektrisch -Ea ___ V_C wahlweise -Ez ___ V_C 12 V DC/4,5 W -Eaz ___ V_C 24 V DC/4,5 W -EaR ___ V_C 230 V AC/10 VA -EzR ___ V_C -EaR ___ V_C-Ez ___ V_C -Ea ___ V_C-EzR ___ V_C	pneumatisch -Pa -Pz -Paz	CO₂-„Auf“ N6-7/3 VV -Ea ___ V_C -Ez ___ V_C -Eaz ___ V_C -EaR ___ V_C -EzR ___ V_C -EaR ___ V_C-Ez ___ V_C -Ea ___ V_C-EzR ___ V_C -Pa -Pz -Paz	CO₂-„Auf/Zu“ N6-8/3 VV -Ea ___ V_C -Ez ___ V_C -Eaz ___ V_C -EaR ___ V_C -EzR ___ V_C -EaR ___ V_C-Ez ___ V_C -Ea ___ V_C-EzR ___ V_C -Pa -Pz -Paz
	 Schaltbild: z. B. TV N6-5/2-Ea	 Schaltbild: z. B. TV N6-5/2-Pz	 Schaltbild: TV N6-7/3 VV	 Schaltbild: TV N6-8/3 VV Bei Ansteuerung von Pxa („Auf“) bzw. Pxb („Zu“) muss die jeweilig andere Zylinderleitung entlüftet sein!
Bestellbezeichnung Beispiel	TV N6-5/2-Ea 24 V DC	TV N6-5/2-Pz	TV N6-7/3 VV-EaR 12 V DC-Ez 230 V AC	
TV N6-5/3 	elektrisch -Ea ___ V_C wahlweise -Ez ___ V_C 12 V DC/4,5 W -Eaz ___ V_C 24 V DC/4,5 W -EaR ___ V_C 230 V AC/10 VA -EzR ___ V_C -EaR ___ V_C-Ez ___ V_C -Ea ___ V_C-EzR ___ V_C	pneumatisch -Pa -Pz -Paz	CO₂-„Auf“ N6-7/4 VV -Ea ___ V_C -Ez ___ V_C -Eaz ___ V_C -EaR ___ V_C -EzR ___ V_C -EaR ___ V_C-Ez ___ V_C -Ea ___ V_C-EzR ___ V_C -Pa -Pz -Paz	CO₂-„Auf/Zu“ N6-8/4 VV -Ea ___ V_C -Ez ___ V_C -Eaz ___ V_C -EaR ___ V_C -EzR ___ V_C -EaR ___ V_C-Ez ___ V_C -Ea ___ V_C-EzR ___ V_C -Pa -Pz -Paz
	 Schaltbild: z. B. TV N6-5/3-Ez	 Schaltbild: z. B. TV N6-5/3-Paz	 Schaltbild: TV N6-7/4 VV	 Schaltbild: TV N6-8/4 VV Bei Ansteuerung von Pxa („Auf“) bzw. Pxb („Zu“) muss die jeweilig andere Zylinderleitung entlüftet sein!
Bestellbezeichnung Beispiel	TV N6-5/3-Ez 12 V DC	TV N6-5/3-Paz	TV N6-7/4 VV-Pa	

Hinweis

Bei Ergänzen des Grundventils mit einer der aufgeführten Zusatzoptionen ändert sich das Schaltbild des Grundventils (siehe Maßblätter).