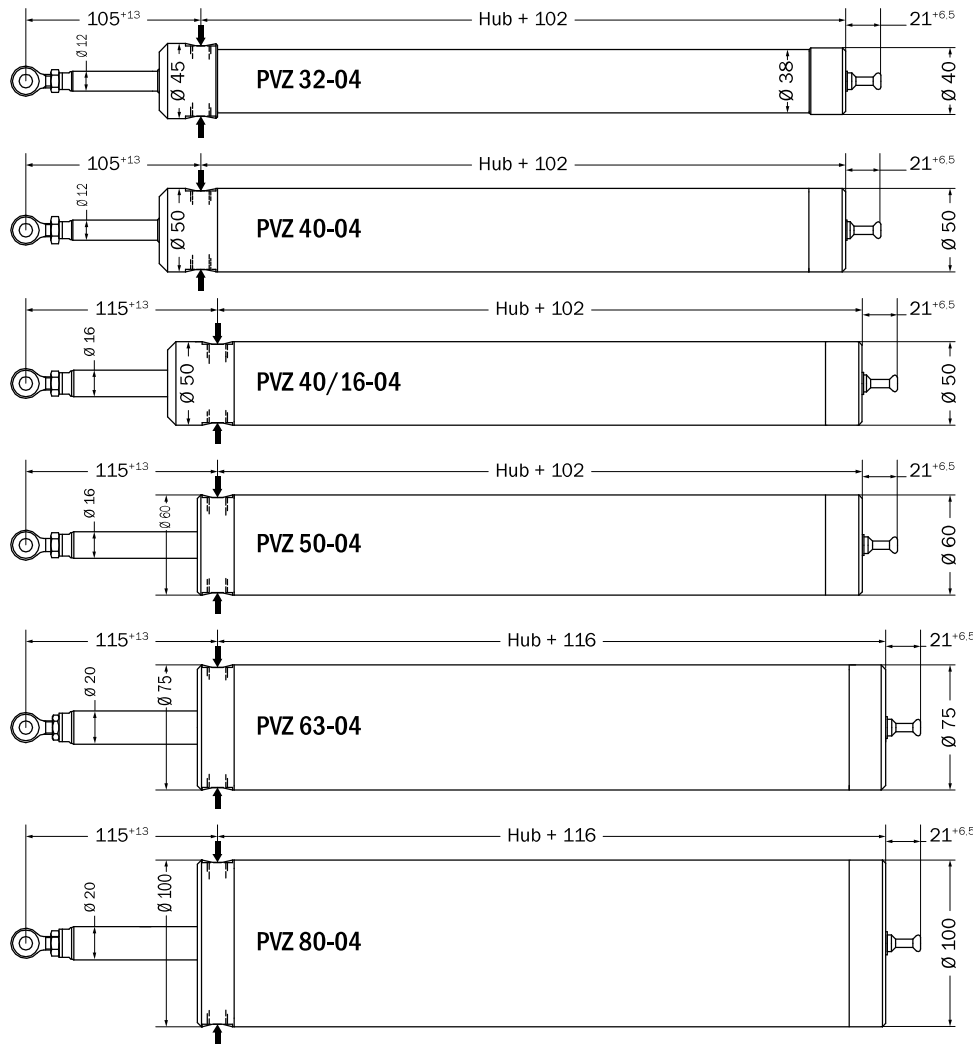
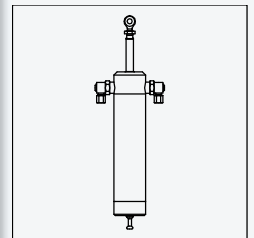


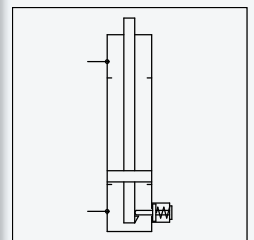
Bestellbezeichnung: PVZ Kolbendurchmesser - 04 - Hub - Augenschraube
Beispiel: PVZ 40-04-300-M8x40/Ø 6,1



Darstellung Zylinder Typ 04



Schaltbild Zylinder Typ 04



Durch Druckbeaufschlagung einer „Zylinderseite“ bei gleichzeitiger Druckentlastung der anderen „Zylinderseite“ wird eine Schub- oder Zugbewegung der Kolbenstange ausgeführt. Erreicht der Kolben seine Endlage (Kolbenstange eingefahren), wird die Kolbenstange verriegelt.

Kurzbeschreibung

Anschluss	M 12 x 1 (Zylinderkopf)
Augenschraube	M 8 x 40 / Ø 6,1 oder Ø 8,1 (andere Augenschrauben möglich)
Hub	nach Wahl
VdS-Anerkennungsnummer	G 502007 (bis 1100 mm Hub)

Technische Daten

→Kapitel 6.1, Seite 205, „Zubehör Übersicht“

Verschraubung	→Kapitel 6.1, ab Seite 206
Flügelböckchen	→Kapitel 6.2, Seite 221, „Flügelböckchen“
Konsole	→Kapitel 6.2, ab Seite 226
Rohrklemmanschluss	→Kapitel 6.2, Seite 224 und Seite 225
Stirnböckchen	→Kapitel 6.2, Seite 223, „Stirnböckchen“

Zubehör