Türöffner A4000/A5000/FT500/A7000	DE Anschlussplan GB Wiring diagram
	GEZE

⚠ Vorsicht / Attention — Gefahr durch elektrischen Strom / Danger for person by electric current

Anschlussblock Connection block		Spannung Voltage	Strom Current	Einschaltdauer Duty cycle
A Dunkelblau Dark blue	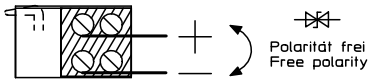	6V AC/DC ±15% 6-12V AC/DC	0.5A 0.5-1A	∞ <1min.
	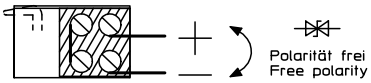	12V AC/DC ±15% 12-24V AC/DC	0.3A 0.3-0.5A	∞ <1min.
B Rot Red	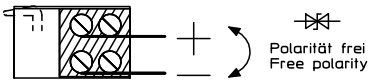	12V AC/DC ±15% 12-24V AC/DC	0.2A 0.2-0.4A	∞ <1min.
	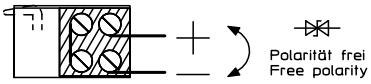	24V AC/DC ±15% 24-48V AC/DC	0.1A 0.1-0.2A	∞ <1min.
E Grün grün	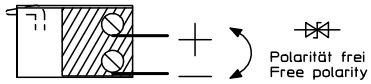	8-11V AC/DC	0.2A	∞
		11-28V AC/DC	0.05A	∞
F Grau Grey	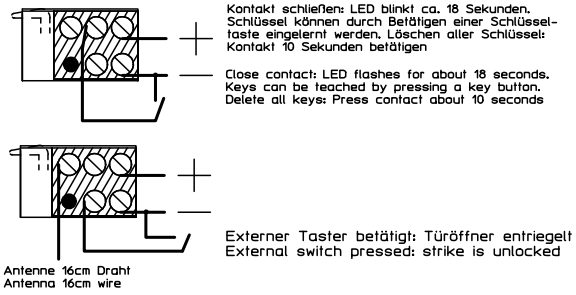	12V DC ±15%	0.2A	∞

Rückmeldekontakt / Monitoring contact

Schwarz / Black

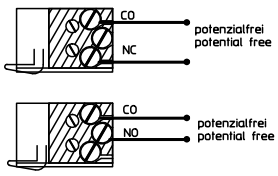

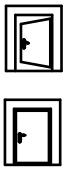

Kontaktstellung: Tür offen
Contact position: Door open

Kontaktstellung: Tür geschlossen
Contact position: Door close

EMPB = Erstmusterprüfbericht /First sample test report

Diese Zeichnung entspricht dem Entwicklungsstand des Zeichnungsdatums bzw. der letzten Änderungseintragung. Aus der Benutzung der Zeichnung können keine Ansprüche, gleich welcher Art, einschließlich Schadensersatzansprüche, abgeleitet und gegen GEZE geltend gemacht werden. Die Zeichnung bleibt unser Eigentum und ist Dritten nur für die Vertragsdauer zur Benutzung bei GEZE bestimmten Schutzrechte bei Zeichnungsangaben Ansprüche stehen GEZE zu. Diese Zeichnung darf ohne vorherige Zustimmung von GEZE weder vervielfältigt noch Dritten zugänglich gemacht werden.

This drawing shows the actual state of product development at the date of the drawing or the revision date. No claims for damages in any form can be made against GEZE as a result of the interpretation of this drawing. This drawing remains the property of GEZE and is made available to third parties only for the duration of contractual obligations. All rights connected with this drawing remain in GEZE's favour. This drawing may not be copied or handed over to third parties without the express consent of GEZE.

EMPB	E00	19.04.16	u134	1830
	Dok.version doc.version	Datum date	Name name	Mitteilungs-Nr. Doc. change no.

GEZE GmbH
P.O. Box 13 63
71226 Leonberg
Germany

vertraulich / confidential

Benennung / designation: Anschlussplan A4000/A5000/FT500/A7000
Wiring diagram A4000/A5000/FT500/A7000

~~RoHS-Compliant~~	Datum/date	Name
erstellt / drawn	19.04.16	u134
-		

Blatt / von / sheet / of: 1 / 1
Maßstab / scale: 1:1
Material-Nr. / ID-no.:
Ersatz für / subst. for:
Ersetzt durch / subst. with:
Sprache / language: D
Zeichnungs-Nr. / document-no.: 35401-ep01