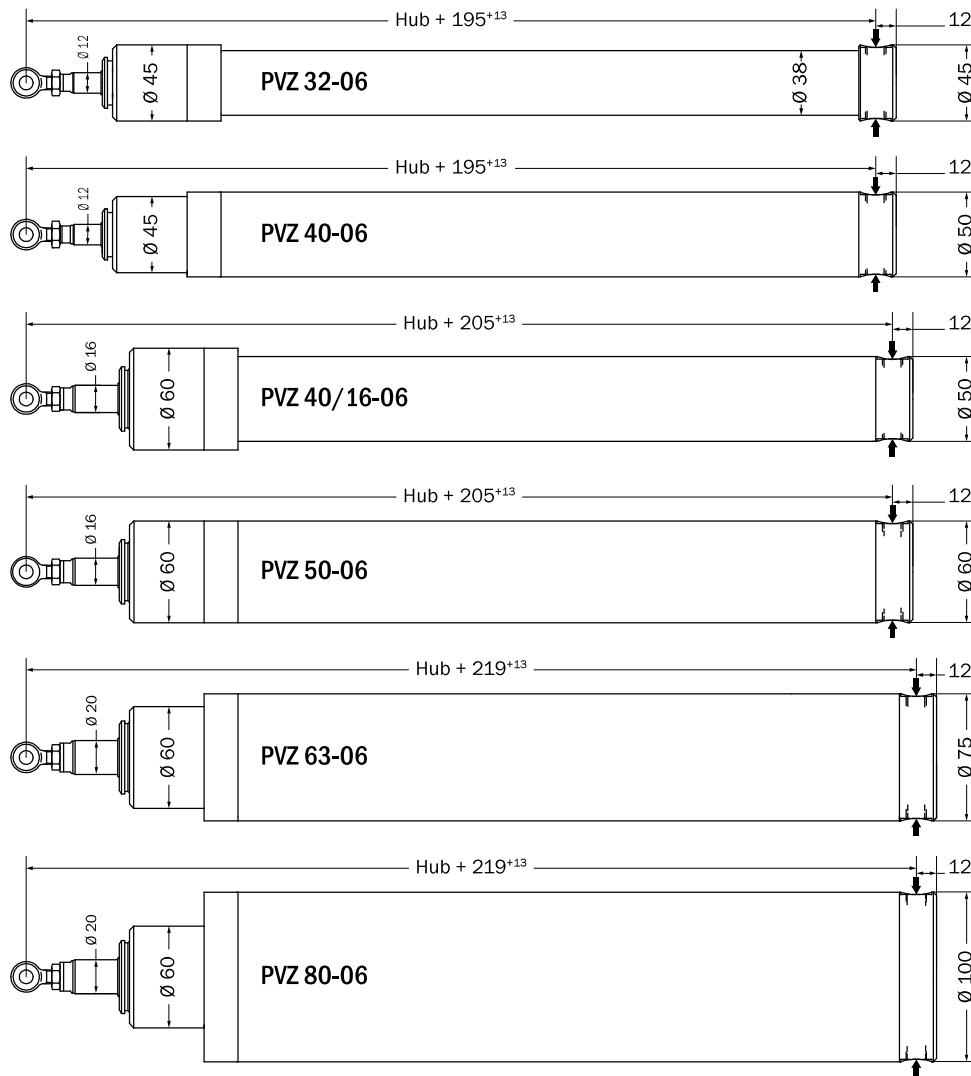
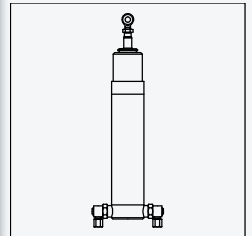


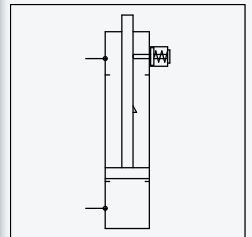
**Bestellbezeichnung:** PVZ Kolbendurchmesser - 06 - Hub - Augenschraube  
**Beispiel:** PVZ 40 - 06 - 300 - M8x40 / Ø 6,1



Darstellung Zylinder Typ 06



Schaltbild Zylinder Typ 06



Durch Druckbeaufschlagung einer „Zylinderseite“ bei gleichzeitiger Druckentlastung der anderen „Zylinderseite“ wird eine Schub- oder Zugbewegung der Kolbenstange ausgeführt. Erreicht der Kolben seine Endlage (Kolbenstange ausgefahren), wird die Kolbenstange verriegelt.

## Kurzbeschreibung

Anschluss	M 12 x 1 (Zylinderfuß)
Augenschraube	M 8 x 40 / Ø 6,1 oder Ø 8,1 (andere Augenschrauben möglich)
Hub	nach Wahl
VdS-Anerkennungsnummer	G 502008 (bis 1100 mm Hub)

## Technische Daten

→Kapitel 6.1, Seite 205, „Zubehör Übersicht“

Verschraubung	→Kapitel 6.1, ab Seite 206
Flügelböckchen	→Kapitel 6.2, Seite 221, „Flügelböckchen“
Konsole	→Kapitel 6.2, ab Seite 226
Rohrklemmanschluss	→Kapitel 6.2, Seite 224 und Seite 225
Stirnböckchen	→Kapitel 6.2, Seite 223, „Stirnböckchen“

## Zubehör