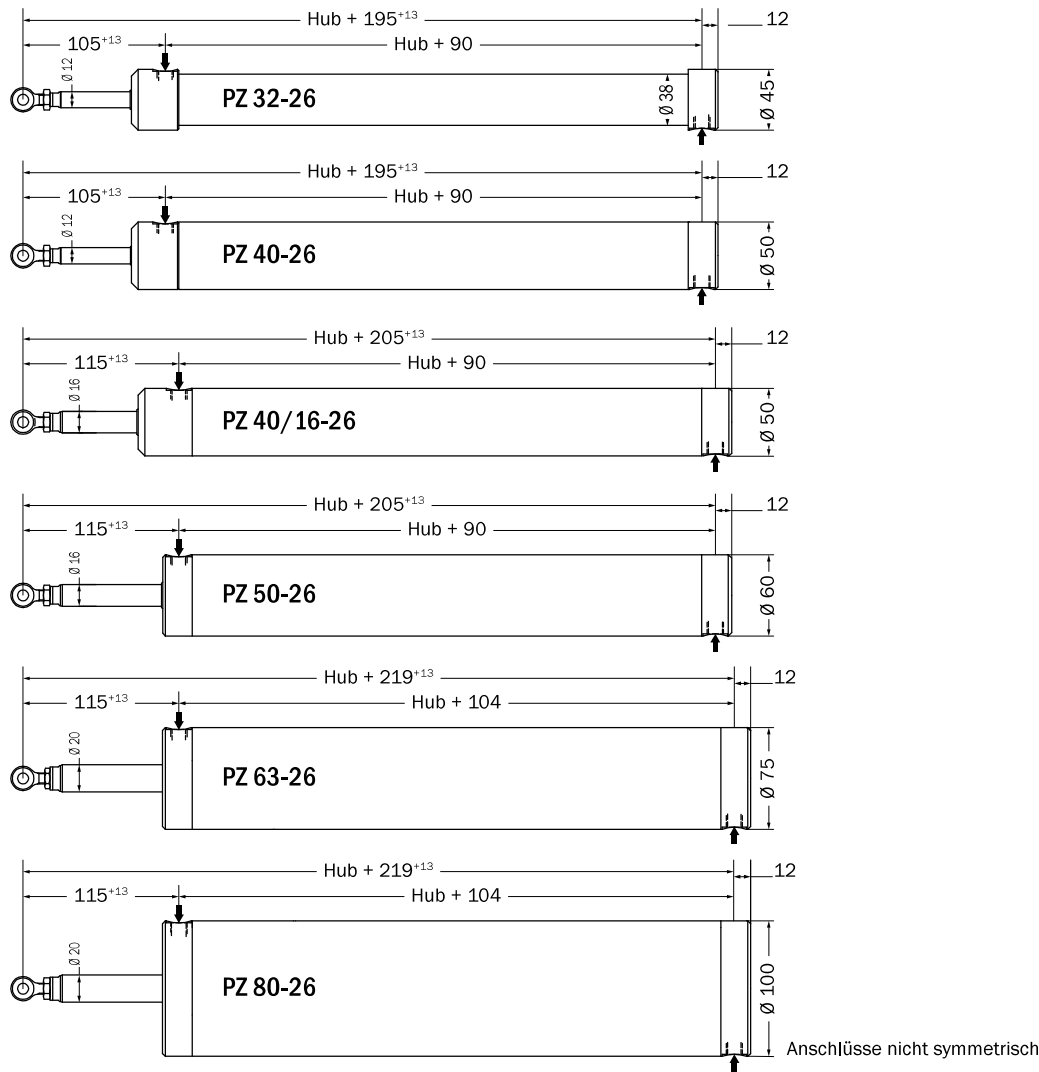
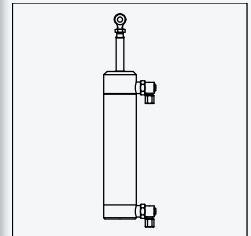


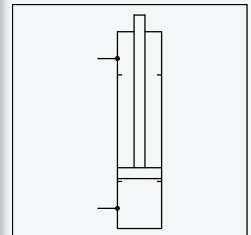
**Bestellbezeichnung:** PZ Kolbendurchmesser - 26- Hub - Augenschraube  
**Beispiel:** PZ 40-26-300-M8x40 / Ø 6,1



Darstellung Zylinder Typ 26



Schaltbild Zylinder Typ 26



Durch Druckbeaufschlagung einer „Zylinderseite“ bei gleichzeitiger Druckentlastung der anderen „Zylinderseite“ wird eine Schub- oder Zugbewegung der Kolbenstange ausgeführt.

## Kurzbeschreibung

|                        |   |
|------------------------|---|
| Anschluss              | M 12 x 1 („Auf“ Zylinderfuß, „Zu“ Zylinderkopf)             |
| Augenschraube          | M 8 x 40 / Ø 6,1 oder Ø 8,1 (andere Augenschrauben möglich) |
| Hub                    | nach Wahl   |
| VdS-Anerkennungsnummer | G 502010 (bis 1100 mm Hub)                                  |

## Technische Daten

→Kapitel 6.1, Seite 205, „Zubehör Übersicht“

|                    |   |
|--------------------|---|
| Verschraubung      | →Kapitel 6.1, ab Seite 206 (Achtung: „Zu“-Seite mit EV) |
| Flügelböckchen     | →Kapitel 6.2, Seite 221, „Flügelböckchen“               |
| Konsole            | →Kapitel 6.2, ab Seite 226                              |
| Rohrklemmanschluss | →Kapitel 6.2, Seite 224 und Seite 225                   |
| Stirnböckchen      | →Kapitel 6.2, Seite 223, „Stirnböckchen“                |

## Zubehör